

上海地产蔬菜 2019 年 6 月产销月报

6 月气温偏低，降水分布不均、总体偏多，且出现了梅雨期的暴雨或大暴雨，日照比常年偏少。上半月，降水偏少，气温和日照正常，气象条件有利于蔬菜生长；17 日入梅后降水偏多，且大部地区出现暴雨、大暴雨等不利天气，不利于露地蔬菜生产。6 月份郊区蔬菜总上市量为 237251.05 吨。

1 上海市郊区蔬菜生产情况

本月底上海市郊区蔬菜在田面积为 388161 亩，同比减少 7.42%。在田面积前五的蔬菜依次为：青菜（37959 亩）、鸡毛菜（23085 亩）、卷心菜（19309 亩）、茭白（18556 亩），生菜（18118 亩）。五类主要叶菜（青菜、鸡毛菜、卷心菜、生菜、杭白菜，下同），同比面积均有所减少，减幅最大的是生菜，减少 16.84%。

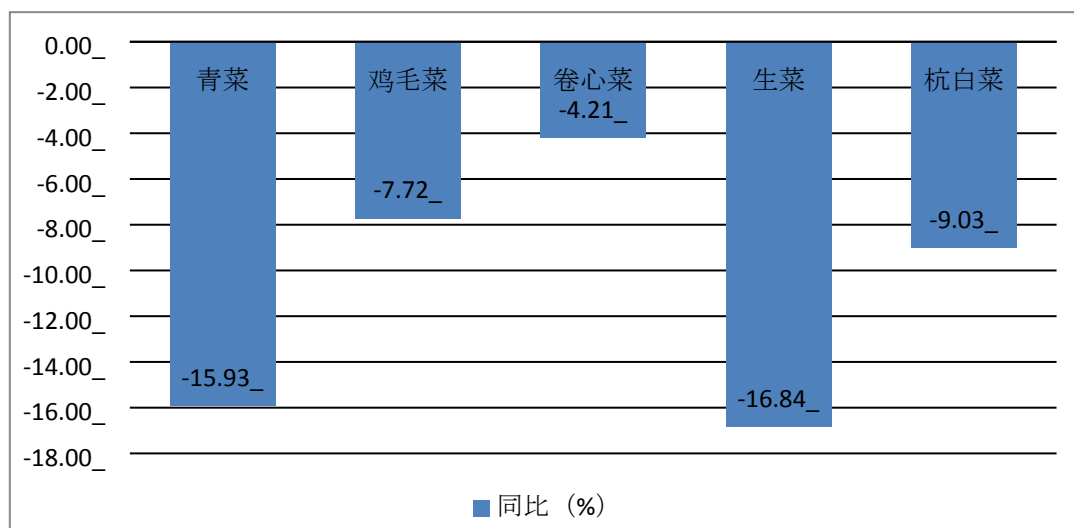
本月蔬菜总播种面积 115483 亩，同比减少 6.79%。播种面积前五的蔬菜依次为：青菜（14118 亩）、鸡毛菜（11944 亩）、生菜（6742 亩）、杭白菜（4945 亩）、米苋（4921 亩）。五类主要叶菜中，播种面积同比均有所减少，减幅最大的是生菜，减少 16.66%。

表 1 主要叶菜类蔬菜在田面积及当月播种面积情况表

	月底在田		当月播种	
	面积（亩）	同比（%）	面积（亩）	同比（%）
青菜	37959	-15.93	14118	-13.46
鸡毛菜	23085	-7.72	11944	-5.87
卷心菜	19309	-4.21	3911	-11.25
生菜	18118	-16.84	6742	-16.66
杭白菜	13171	-9.03	4945	-13.29

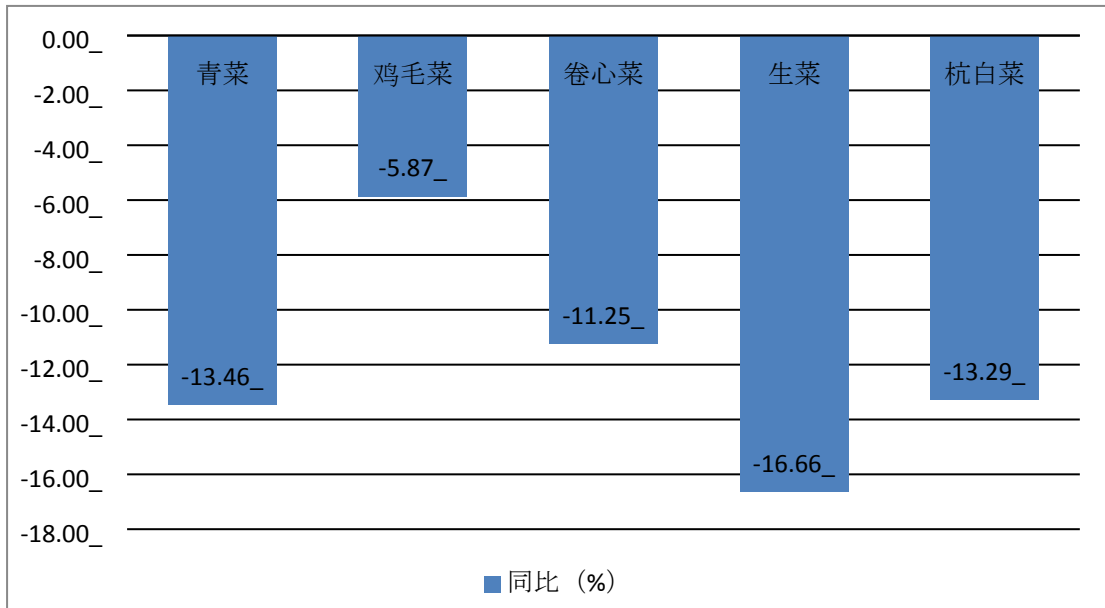
数据来源：上海市农业农村委蔬菜办

图 1 主要叶菜类蔬菜 6 月底在田面积同比变化



数据来源：上海市农业农村委蔬菜办

图 2 主要叶菜类蔬菜 6 月份播种面积同比变化



数据来源：上海市农业农村委蔬菜办

2 上海市蔬菜价格情况

根据上海市农产品价格监测系统的数据采集及汇总情况来看：本市 6 月份蔬菜田头价月均 1.90 元/公斤，环比下跌 17.39%，同比下跌 7.77%；批发价月均 3.49 元/公斤，环比下跌 14.67%，同比上涨 0.58%。

主要的五类叶菜田头价与批发价监测数据对照情况如下：

表 2 6 月主要叶菜类蔬菜价格监测数据

		月均值 (元/公斤)	月环比 (%)	月同比 (%)
青菜	田头价	1.28	-29.67	-20.99
	批发价	2.58	-16.23	8.86
鸡毛菜	田头价	2.54	-27.01	-17.8
	批发价	3.31	-21.38	2.48
卷心菜	田头价	0.83	-27.19	-31.4
	批发价	1.13	-21.53	-42.05
生菜	田头价	2.16	-11.48	-13.25
	批发价	2.94	-5.47	-12.5
杭白菜	田头价	1.18	-34.44	-29.34
	批发价	2.55	-16.12	20.28

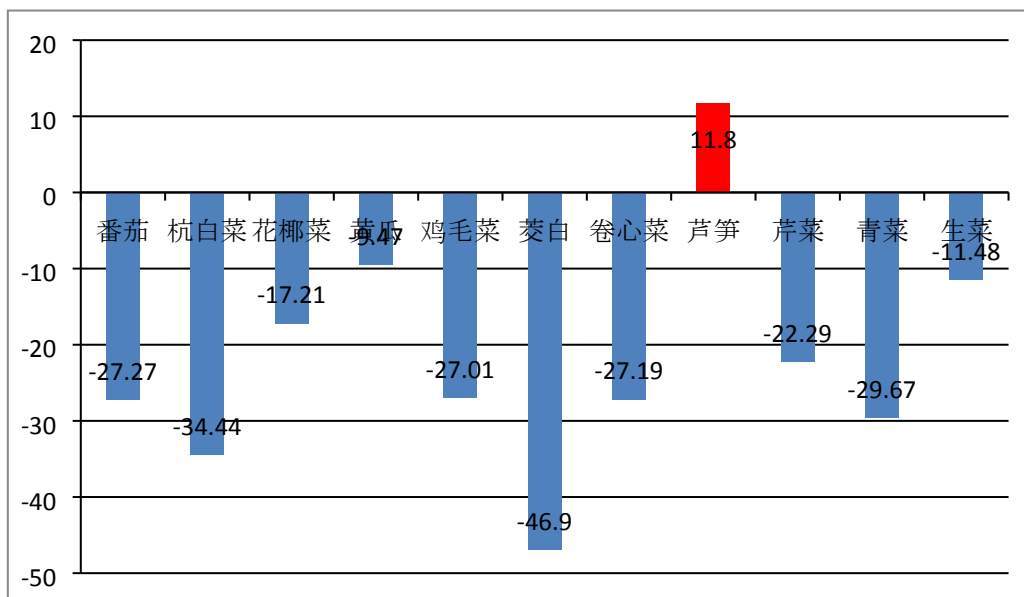
数据来源：上海农产品价格监测系统

2.1 各类蔬菜价格环比情况

根据监测数据，6 月份全市监测的 11 种蔬菜田头价，有 10 种蔬菜田头价

环比下跌，跌幅最大的为茭白，下跌 46.9%；仅有 1 种蔬菜——芦笋田头价环比上涨，上涨 11.8%。

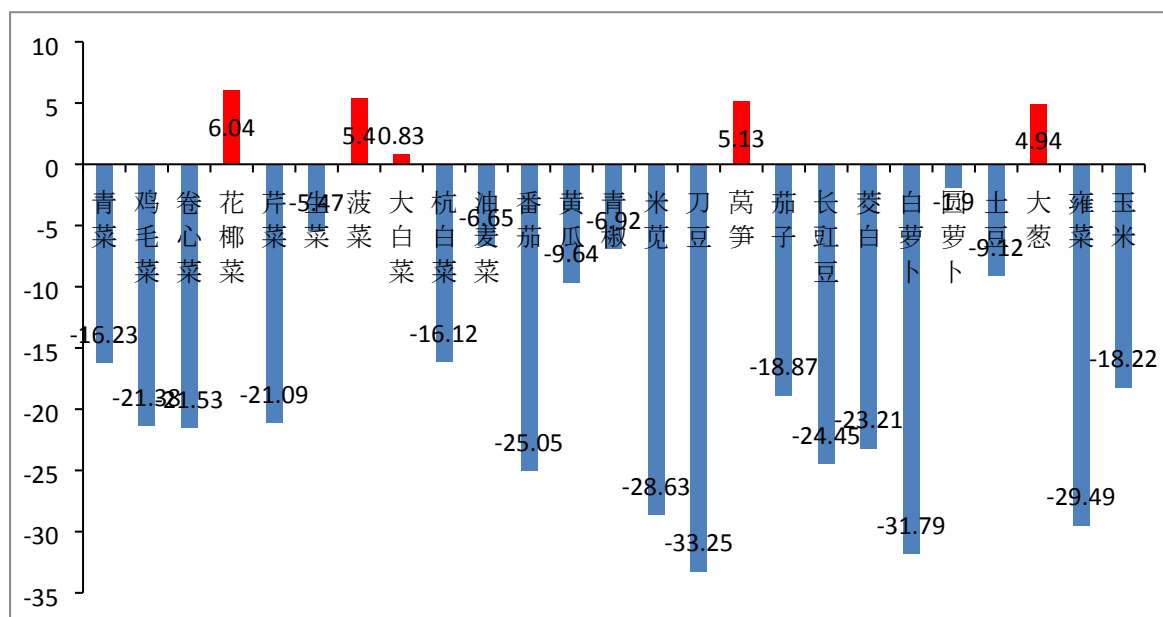
图 3 6 月上海蔬菜田头价格环比情况 (%)



数据来源：上海农产品价格监测系统

根据全市 5 大批发市场监测的 25 种蔬菜价格数据，有 20 种蔬菜批发价格环比下跌，跌幅最大的为刀豆，下跌 33.25%，有 5 种蔬菜批发价格环比上涨，涨幅最大的为花椰菜，环比涨 6.04%。

图 4 6 月上海蔬菜批发价格环比情况 (%)

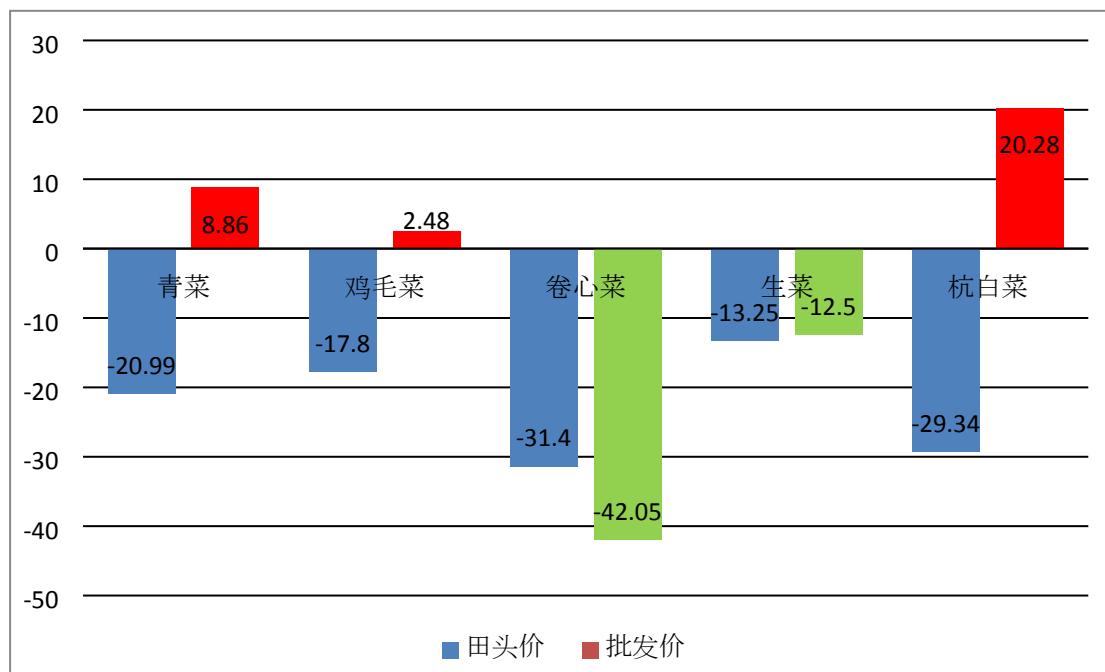


数据来源：上海农产品价格监测系统

2.2 主要叶菜田头价与批发价同比涨跌情况

五类主要叶菜中，月均田头价同比均下跌，其中卷心菜跌幅最大，下跌31.4%。月均批发价青菜、鸡毛菜、杭白菜同比上涨，杭白菜涨幅最大，上涨20.28%；卷心菜和生菜同比下跌，卷心菜跌幅最大，下跌42.05%。

图5 6月上海主要叶菜田头价与批发价同比涨跌情况(%)



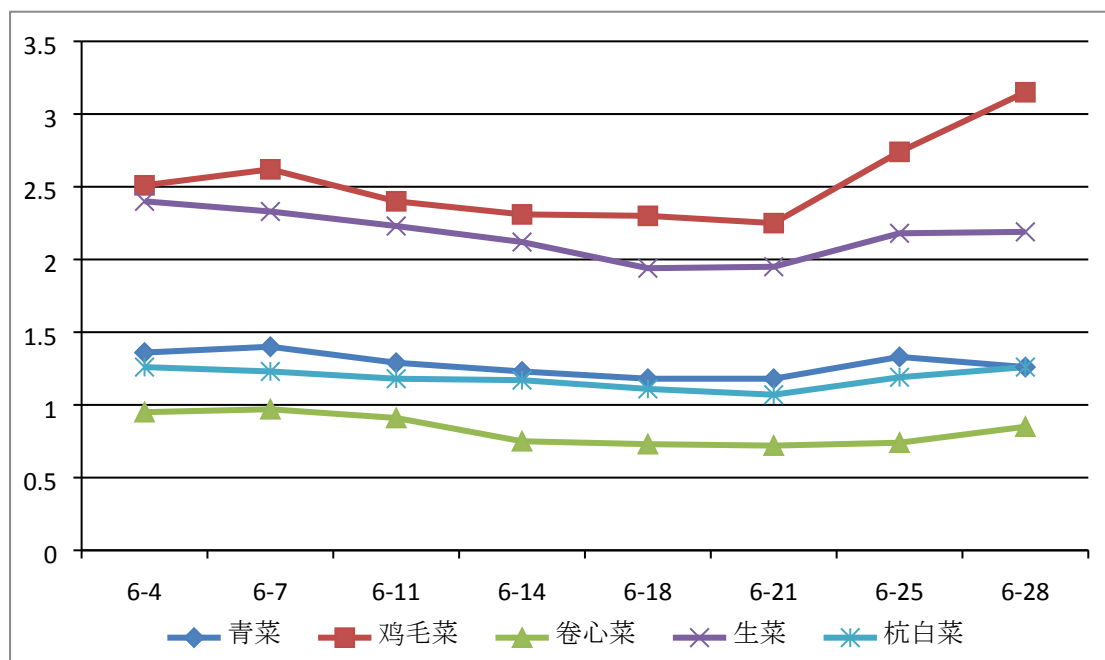
数据来源：上海农产品价格监测系统

2.3 几种主要叶菜田头价6月份走势情况

纵观五种主要叶菜6月份田头价格，其走势情况基本一致：月初第一周价格略涨，接着开始下跌，至6月21日触底，之后逐渐上涨，月底涨至顶部。五种叶菜在6月的价格走势平稳，波动都较小，相比较而言鸡毛菜价格波动稍微大点，但其全月最高价（6月28日）3.15，最低价（6月21日）2.25，相差也仅为40%。

图6 2019年6月上海市五类主要叶菜田头日均价走势图

(单位：元/公斤)



数据来源：上海农产品价格监测系统

3 农事建议

根据上海市气候中心预测：7 月降水量 160~200mm，较常年略多，雨日 12~15 天，较常年略多。天气过程较为频繁。7 月平均气温 28~29℃，接近常年（28.6℃），极端最高气温 39℃左右， $\geq 35^{\circ}\text{C}$ 的高温天数为 9~13 天，接近常年（9 天）或略偏多，中旬后期~下旬后期将出现持续性高温。建议做好蔬菜大棚周边沟系清理，设施大棚通风降湿；7 月中旬后期，可能出现持续高温，需关注大棚内高温环境下作业人员安全以及农药等使用安全。

（本文系原创，转发请注明出处。感谢上海市农业农村委蔬菜办提供相关数据。同时欢迎广大读者指出不足，联系方式 021-64278556 曹栩滢。）